

HB01 功能说明书

本产品是专门为驾驶人员设计的专用汽车蓝牙,让您在驾驶过程中轻松接听拨打电话,而不会影响您的驾驶安全.

一:产品外观构造



二:功能操作

上电开机. 开机后蓝灯快闪烁, 进入配对模式, 如在 3 分钟内, 没有设备连接, HB01 就进入休眠状态, 此时蓝灯 5 秒闪一次。

如果之前手机配对过, 就会与之前手机自动连接。

连接后蓝色指示灯常亮。来电话时蓝色指示灯闪烁提示。

按键说明:



- 按住 5 秒进入蓝牙配对模式
- 在听音乐时为播放/暂停键
- 在来电话时为接听键
- 按住 1-2 秒松开为起动 Siri 功能 (iOS6 系统以上)
支持的设备: iPhone4 / iPhone4S / iPhone5 / iPhone5C / iPhone5S /
The new iPad (iPad3) / iPad mini / iPad Mini 2 / iPad Air / iPod touch
- 连接两次会拨出最后一次通话的号码



- 按一下这个键是下曲 长按音量加




- 按一下这个键是上曲 长按音量减.


三 同时连接两部手机的方法

请按住对码键 5 秒, 进入配对模式, 蓝灯闪烁, 然后把第一部手机蓝牙启动。然后点击手机上面的蓝牙设备搜索, 找到 HB01 的设备, 在点击连接, 连接好后。在请按住对码键 5 秒进入配对模式, 配对好第二部手机。这时第一部手机已经断开连接了, 再把第一部手机的蓝牙设备, 点击 HB01 设备进连接, 连接好后。(这时两部手机已连接好)

四 两部手机音乐播放之间的切换


在第一部手机的音乐播放器打开, 点击播放。(手机进入音乐播放)

如果想要播放第二部手机的音乐, 请把第一部手机的音乐暂停, 或按下此键  然后点击第二部手机的音乐播放器, 点击播放。(手机进入音乐播放)

如果在想播放第一部手机的音乐, 请把第二部手机的音乐暂停或按下此键 。然后点击第一部手机的音乐播放器, 点击播放。

五 两部手机打电话之间的切换



如果任意一部手机来电话时, HB01 都会有提示音, 如果想用手机接听, 就直接按手机的接听键。如果想用 HB01 接听, 就按下手机来电显示的 HB01, 或按下 HB01 的此键 , 就能接听电话。

打出电话时, 也可以选择用 Iphone 或 HB01。